

2018 年度学校評価・学校関係者評価

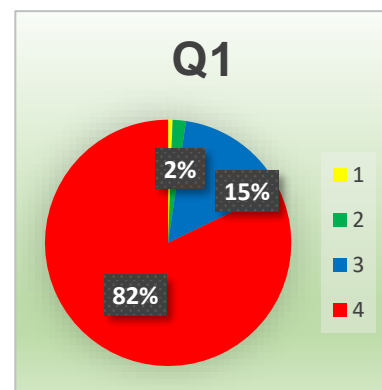
回答選択肢：4＝そう思う 3＝ややそう思う 2＝あまりそう思わない 1＝そう思わない

このアンケートは2019年3月に行い、1年182名、2年161名、3年173名の回答がありました。Googleフォームを利用し、無記名で実施しました。

【質問1】 ご息子を普通部に入学させて良かったと思いますか。

回答3と4の合計：97.7%

	1	2	3	4	3と4の合計
1年生	1.1	2.2	20.9	75.8	96.7
2年生	0.0	2.5	16.8	80.8	97.6
3年生	0.6	0.6	8.7	90.2	98.9
全体	0.6	1.7	15.5	82.2	97.7

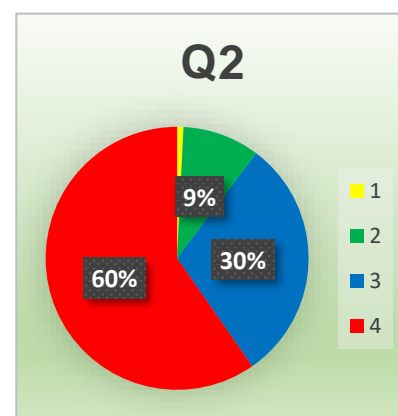


本校を高く評価し、ご息子が伸び伸びと学校生活を過ごしている結果と思われます。学年別の結果より、本校の良い所は在学中に徐々に認識できるものと推察されます。

【質問2】 普通部は、生徒の学びを深めることに積極的に取り組んでいると思いますか

回答 3と4の合計：89.7%

	1	2	3	4	3と4の合計
1年生	1.1	9.9	31.9	57.1	89.0
2年生	0.0	13.7	29.1	57.1	86.2
3年生	1.2	5.2	28.9	64.7	93.6
全体	0.8	9.5	30.0	59.7	89.7

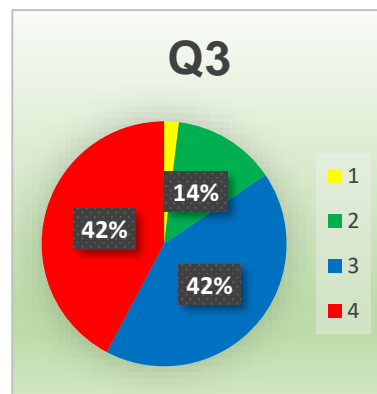


各教員が単なる知識の伝達にとどまらず、創意工夫の上、より掘り下げた内容を習得する指導を試みている結果と考えています。

【質問3】 普通部では、すべての教育活動において、生徒一人ひとりを大切にする姿勢で指導がされていると思いますか。

回答 3と4の合計：84.6%

	1	2	3	4	3と4の合計
1年生	2.2	12.6	42.9	42.3	85.2
2年生	1.9	19.3	41.6	37.3	78.9
3年生	1.7	9.3	42.2	46.8	89.0
全体	1.9	13.6	42.3	42.3	84.6



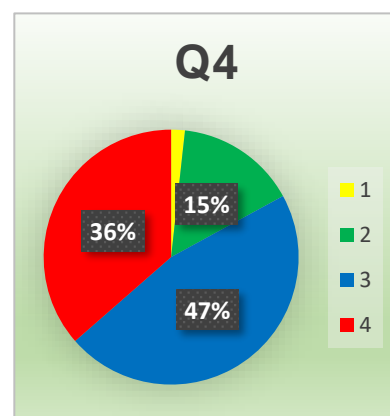
クラス担任とのやりとりのほか、学期の途中での保護者会等で教科担当より授業中の様子を伝えるなど、個々に対する指導が行き届いている結果と思われます。

2年次では、1と2の合計が21.2%となっています。40人学級となり、より自立を促す指導が行われたためと思われます。

【質問4】 普通部では、生徒の興味・関心に応じた授業が適切に行われていると思いますか。

回答 3と4の合計：82.9%

	1	2	3	4	3と4の合計
1年生	2.8	15.4	47.8	34.0	81.8
2年生	1.2	18.0	49.1	31.7	80.8
3年生	1.2	12.7	42.8	43.4	86.2
全体	1.7	15.3	46.5	36.4	82.9

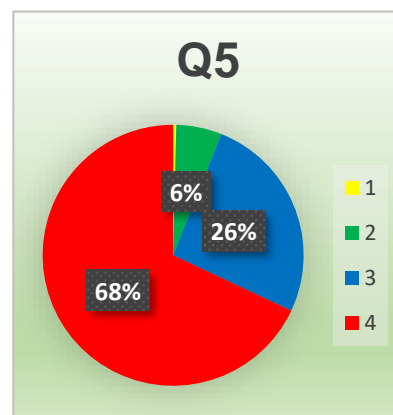


各教員が試行錯誤の上、総じて生徒の発達段階に応じた内容を扱っている表れと考えています。

【質問5】 普通部では、特色のある学校行事が行われていると思いますか。

回答 3と4の合計：94.0%

	1	2	3	4	3と4の合計
1年生	1.1	6.0	25.3	67.6	92.9
2年生	0.0	6.2	29.2	64.6	93.8
3年生	0.0	4.6	23.7	71.7	95.4
全体	0.4	5.6	26.0	68.0	94.0

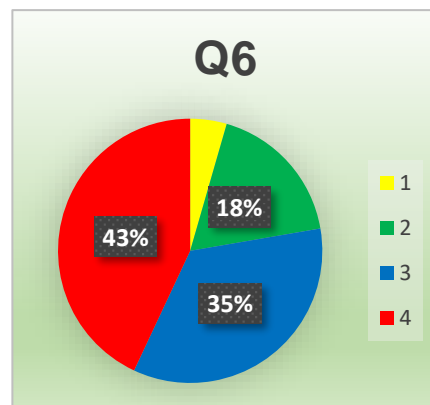


労作展・目路はるか教室等、特色ある行事が行われているのをご理解いただいていると思われます。

【質問6】 普通部では、部会活動は適切な指導の下で行われていると思いますか。

回答 3と4の合計：77.7%

	1	2	3	4	3と4の合計
1年生	2.8	19.2	36.8	41.2	78.0
2年生	7.5	19.9	34.8	37.9	72.7
3年生	3.5	14.5	32.4	49.7	82.1
全体	4.5	17.8	34.7	43.0	77.7



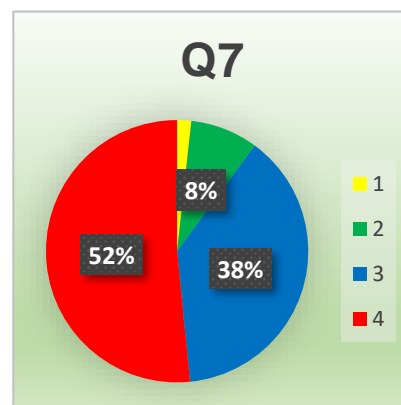
本校のルールに則り、週3日の活動の中で、それぞれ独自性を活かした取り組みを行っています。生徒の自主性を重んじている部会や、コーチによる徹底した技術指導を行う部会など形態はさまざまです。コーチ連絡会を通して学校側の方針を伝える機会も設けています。

2年次では、1と2の合計が27.4%となっています。運動部などでは基礎を習得する時期であり、3年次に比べ公の場での自己表現の機会がやや少ないことも一因として考えられます。

【質問7】 普通部では、生徒の安全管理が適切に行われていると思いますか。

回答 3と4の合計：90.0%

	1	2	3	4	3と4の合計
1年生	2.8	7.1	37.9	52.2	90.1
2年生	1.9	12.4	39.8	46.0	85.8
3年生	0.6	5.8	37.6	56.1	93.7
全体	1.7	8.3	38.4	51.6	90.0

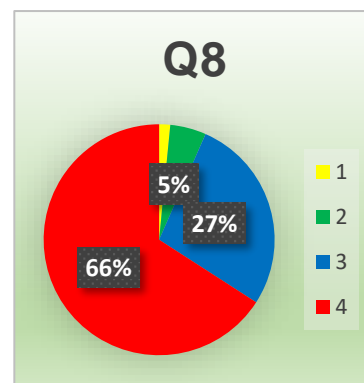


保健室、保健管理センターと連携し、怪我などへの対応を迅速に行っています。また、校内の危険箇所の点検や普通部通りの下校指導などを適宜行い、生徒が日々安全に過ごせるよう努めています。

【質問8】普通部は、保護者との面談や相談に適切に応じていると思いますか。

回答 3と4の合計：93.4%

	1	2	3	4	3と4の合計
1年生	0.6	4.4	27.5	67.6	95.1
2年生	1.9	6.2	29.8	62.1	91.9
3年生	2.3	4.6	25.4	67.6	93.0
全体	1.6	5.0	27.5	65.9	93.4

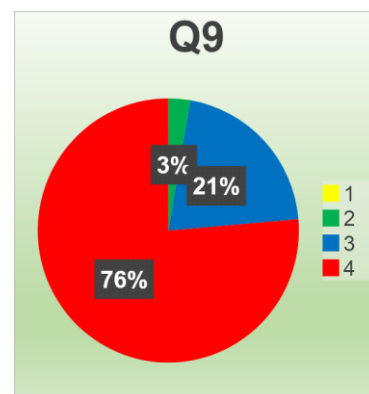


1年生では年間6回、2・3年生では5回の保護者会があります。クラス懇談の後の面談を通して、ご息の様子を伝えることができていると考えられます。

【質問9】普通部からの配布物に目を通していただけますか。

回答 3と4の合計：97.3%

	1	2	3	4	3と4の合計
1年生	0.0	2.8	18.1	79.1	97.2
2年生	0.0	3.1	28.6	68.3	96.9
3年生	0.0	2.3	16.8	80.9	97.7
全体	0.0	2.7	20.9	76.4	97.3



保護者の方が連絡事項を熱心に読んで下さっていることがわかります。

文責：普通部長 荒川 昭

* 上記のアンケートの結果については、今後、いくつかの項目を教員全体で分析していく予定です。